
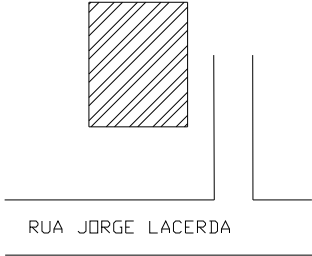



1. MUNICÍPIO: TROMBUDO CENTRAL DENOMINAÇÃO: CASA MARCOS PINHERO ENDEREÇO: RUA JORGE LACERDA URBANO (X) RURAL ()						2. TRC-0010/2006																						
4. ENTORNO: HOMOGÊNEO DE ÉPOCA () OBS.: HETEROGÊNEO (X) DESCARACTERIZADO ()						3. TIPOLOGIA: ARQUITETURA CIVIL PRIVADA																						
6. FACHADA PRINCIPAL: ALVENARIA DATAÇÃO: 1939 MATERIAL PREDOMINANTE: ALVENARIA						5. USO ATUAL: RESIDENCIAL DESOCUPADO () RUÍNA ()																						
<table border="1" style="width:100%; border-collapse: collapse;"> <tr> <td style="width:10%; padding: 2px;">Aber.</td> <td style="width:15%; padding: 2px;">Verga.</td> <td style="width:15%; padding: 2px;">RETA</td> <td style="width:15%; padding: 2px;">A. ABAT.</td> <td style="width:15%; padding: 2px;">A. PLENO</td> <td style="width:15%; padding: 2px;">A. OGIVAL</td> <td style="width:15%; padding: 2px;">OUTROS</td> </tr> <tr> <td style="padding: 2px;">JANELA</td> <td style="padding: 2px;"></td> <td style="text-align:center; padding: 2px;">X</td> <td style="padding: 2px;"></td> <td style="padding: 2px;"></td> <td style="padding: 2px;"></td> <td style="padding: 2px;"></td> </tr> <tr> <td style="padding: 2px;">PORTA</td> <td style="padding: 2px;"></td> <td style="text-align:center; padding: 2px;">X</td> <td style="padding: 2px;"></td> <td style="padding: 2px;"></td> <td style="padding: 2px;"></td> <td style="padding: 2px;"></td> </tr> </table>						Aber.	Verga.	RETA	A. ABAT.	A. PLENO	A. OGIVAL	OUTROS	JANELA		X					PORTA		X					7. Nº DE PAVIMENTOS: 1 PORÃO (X) SÓTÃO (X) OUTROS ()	
Aber.	Verga.	RETA	A. ABAT.	A. PLENO	A. OGIVAL	OUTROS																						
JANELA		X																										
PORTA		X																										
8. COBERTURA: Nº DE ÁGUAS: 2 COM BEIRAL (X) COM PLATIBANDA ()						9. ESTRUTURA: BLOCOS DE PEDRA FERRO NA FUNDAÇÃO, SENDO QUE AS PAREDES DE TIJOLOS MAÇICOS EXERCEM A FUNÇÃO ESTRUTURAL.																						
10. OUTROS ELEMENTOS EXTERNOS: FACHADA COM DETALHES EM ALVENARIA						11. SITUAÇÃO 																						
12. OBSERVAÇÕES: A EDIFICAÇÃO SE ENCONTRA EM BOM ESTADO DE CONSERVAÇÃO						14. IMPLANTAÇÃO: 																						
13. FOTO: 																												
15. TRATAMENTO DA ÁREA EXTERNA: JARDINAGEM																												
						DATA: 20/09/06																						

16. PESQUISADOR: TELICIA

17. DENOMINAÇÃO: CASA DE MARCOS PINHEIRO

18. DADOS HISTÓRICOS:

CASA CONTRUÍDA PELA COMPANHIA LORENZ, O PRIMEIRO MORADOR FOI GUSTAVO NIGGEMANN GERENTE DA EMPRESA O QUAL RESIDIU NELA ATÉ 1961, OTTO HAFEMANN FOI O SEGUNDO MORADOR RESIDINDO ATÉ O ANO DE 1999.

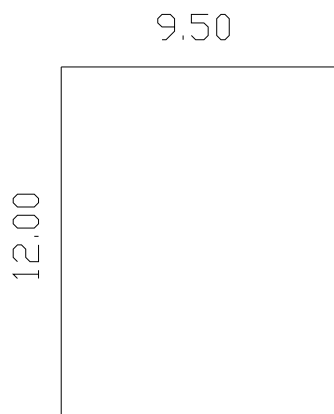
FONTE: MARCOS PINHEIRO

19. PROPRIETÁRIO: MARCOS PINHEIRO

ENDEREÇO: RUA JORGE LACERDA, CENTRO

20. COMPART.	PISO	PAREDE	FORRO	COMPARTIM.	PISO	PAREDE	FORRO
SALAS	MADEIRA	ALVENARIA	MADEIRA				
QUARTO	MADEIRA	ALVENARIA	MADEIRA				
COZINHA	MADEIRA	ALVENARIA	MADEIRA				
BANHEIRO	DERAMICA	ALVENARIA	MADEIRA				
21. PORTAS:	MATERIAL	BANDEIRAS	JANELAS:	MATERIAL	BANDEIRAS	OUTROS VÃOS:	
	MADEIRA			MADEIRA			
22. ESCADAS:	DEGRAU	GUARD.CORP.	CORRIMÃO	23. MOBILIÁRIO SIGNIFICATIVO:			

24. PLANTAS



25. OBSERVAÇÕES

26. ÁREA DO TERRENO:

27. ÁREA DA CONSTRUÇÃO:

105.00 m²

DATA: 20/09/06

28. PESQUISADOR: TELICIA